



Portfólio de
CULTIVARES

Ellas
GENÉTICA

A FORÇA DAS MULHERES NO AGRO



ÍNDICE

PÁG 3

LUIZA IPRO

PÁG 4

MANU IPRO

PÁG 5

ELISA IPRO

PÁG 6

PAULA IPRO

PÁG 7

LYNDA IPRO

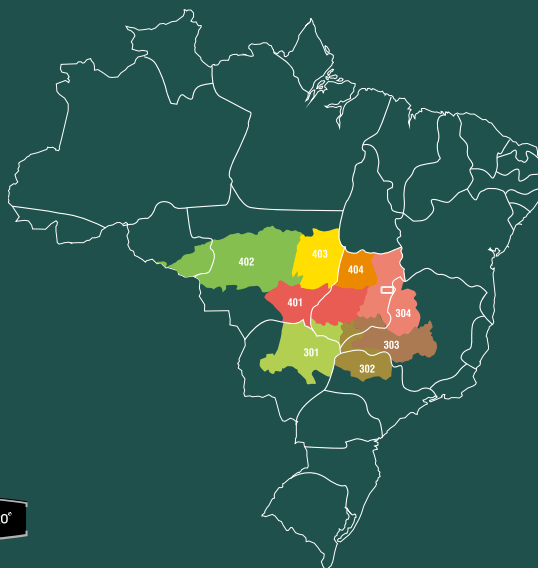
PÁG 8

SUZY IPRO

LUIZA IPRO

66H0101 IPRO

Ellas
GENÉTICA



PONTOS FORTES

- Precocidade
- Elevado pagamento de vagens
- Excelente sanidade foliar

INTACTA RR2 PRO®

INDICAÇÃO DE SEMEADURA

Micro	Região	OUT			NOV			DEZ			JAN		POPULAÇÃO	Ciclo (DAP)
		01	10	20	01	10	20	01	10	20	01	10		
301	Norte do MS / Sudoeste GO		█	█									360-400	105
302	Sul de GO / MG Baixo / Norte SP			█	█								360-400	105
303	Sudeste de GO / Triângulo Mineiro / Alto Paranaíba			█	█								360-400	105
304	Leste de GO / DF/ Noroeste de MG			█	█								360-400	105
401	Sul e Sudeste de MT / Leste de GO		█	█									400-440	100
402	BR 163 / Parecis / Sul De RO		█	█									400-440	100
403	Vale do Araguaia / Xingu			█	█								400-440	100
404	Noroeste de GO			█	█								400-440	105

CARACTERÍSTICAS AGRONÔMICAS

GM	7.1
Hábito de crescimento	Indeterminado
Peso de mil grãos	170
Altura média da planta	60
Exigência de fertilidade	Alta
Pubescência	Cinza
Cor da flor	Branca
Cor do hilo	Marrom claro

DOENÇAS

DOENÇAS	RESISTÊNCIA			
	S	MS	MR	R
Cancro Haste	█	█	█	█
Pústula Bacteriana	█	█	█	█
Mancha Olho-de-Rã	█	█	█	█
Mancha Alvo	█	█	█	█
Macrophomina	NI			
Podridão de Fitóftora	NI			
Nematoide de Galhas (<i>M. incognita</i>)	█			
Nematoide de Galhas (<i>M. javanica</i>)	█			
Nematoides de Cisto	█			

S - Suscetível; MS - Moderadamente Suscetível; MR - Moderadamente Resistente; R - Resistente; NI - Não Informado

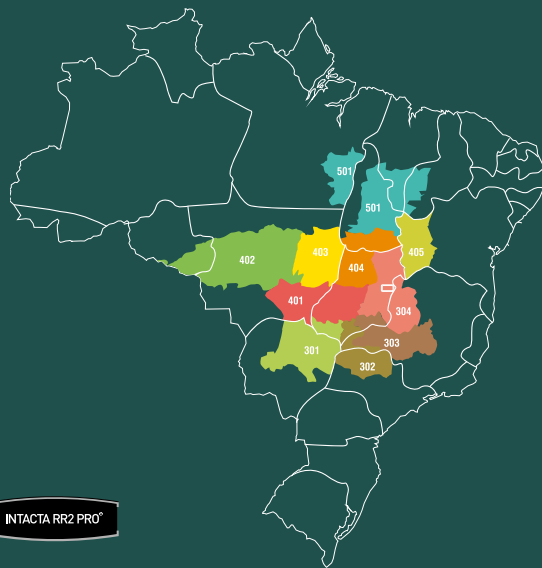
MANU IPRO

76SC108 IPRO



PONTOS FORTES

- Alto teto produtivo
- Ampla resistência a nematoides de cisto
- Amplitude de plantio



INTACTA RR2 PRO®

INDICAÇÃO DE SEMEADURA

Micro	Região	OUT			NOV			DEZ			JAN		POPULAÇÃO	Ciclo (DAP)	
		01	10	20	01	10	20	01	10	20	01	10			
301	Norte do MS / Sudoeste GO	██████████											220-280	118	
302	Sul de GO / MG Baixo / Norte SP	██████████											220-280	118	
303	Sudeste de GO / Triângulo Mineiro / Alto Paranaíba	██████████											220-280	118	
304	Leste de GO / DF / Noroeste de MG	██████████											220-280	118	
401	Sul e Sudeste de MT	██████████											250-320	110	
402	BR 163 / Parecis / Sul de RO	██████████											300-350	108	
403	Vale do Araguaia / Xingu	██████████											300-350	108	
404	Noroeste de GO		██████████											220-280	102
404	Sul do TO		██████████											280-320	100
405	Oeste da BA		██████████											280-320	110
501	Sul do PA / Sul do MA / Norte do TO e PI		██████████											280-320	100

CARACTERÍSTICAS AGRONÔMICAS

GM	7.6
Hábito de crescimento	Indeterminado
Peso de mil grãos	170
Altura média da planta	95
Exigência de fertilidade	Alta
Pubescência	Marrom clara
Cor da flor	Branca
Cor do hilo	Marrom claro

DOENÇAS

DOENÇAS	RESISTÊNCIA			
	S	MS	MR	R
Cancro Haste	██████████			
Pústula Bacteriana	██████████			
Mancha Olho-de-Rã	██████████			
Mancha Alvo	██████████			
Macrophomina	NI			
Podridão de Fitóftora	NI			
Nematoide de Galhas (<i>M. incognita</i>)	██████████			
Nematoide de Galhas (<i>M. javanica</i>)	██████████			
Nematoides de Cisto (Raça 3)	██████████			
Nematoides de Cisto (Raça 6,9,10 e 14)	██████████			

S - Suscetível; MS - Moderadamente Suscetível; MR - Moderadamente Resistente; R - Resistente; NI - Não Informado

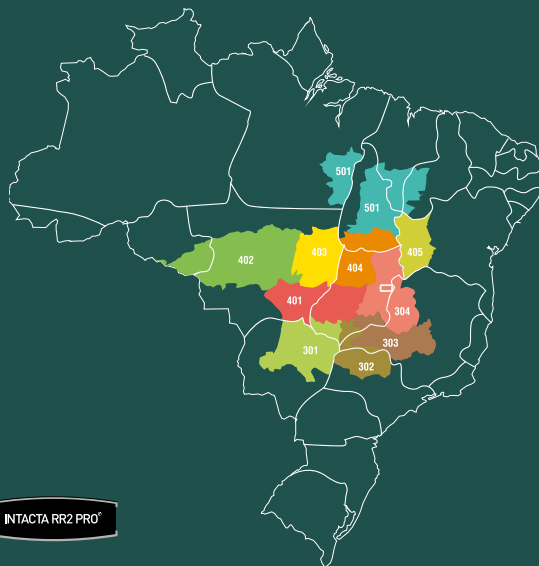
ELISA IPRO

77H0108 IPRO



PONTOS FORTES

- Ampla resistência a nematoides de cisto
- Elevado peso de grãos
- Arquitetura moderna de plantas



INTACTA RR2 PRO®

INDICAÇÃO DE SEMEADURA

Micro	Região	OUT			NOV			DEZ			JAN		POPULAÇÃO	Ciclo (DAP)
		01	10	20	01	10	20	01	15	30	01	10		
301	Norte do MS / Sudoeste GO	██████████											220-260	118
302	Sul de GO / MG Baixo / Norte SP	██████████											220-260	118
303	Sudeste de GO / Triângulo Mineiro / Alto Paranaíba	██████████											220-260	118
304	Leste de GO/ DF/ Noroeste de MG	██████████											220-260	118
401	Sul e Sudeste de MT	██████████											280-320	108
402	BR 163 / Parecis / Sul de RO	██████████											280-320	108
403	Vale do Araguaia / Xingu	██████████											280-320	108
404	Noroeste de GO				██████████								240-320	115
405	Oeste da BA				██████████								240-280	112
501	Sul do PA / Sul do MA / Norte do TO e PI	██████████											280-320	108

CARACTERÍSTICAS AGRONÔMICAS

GM	7.7
Hábito de crescimento	Indeterminado
Peso de mil grãos	185
Altura média da planta	90
Exigência de fertilidade	Alta
Pubescência	Cinza
Cor da flor	Branca
Cor do hilo	Marrom claro

DOENÇAS

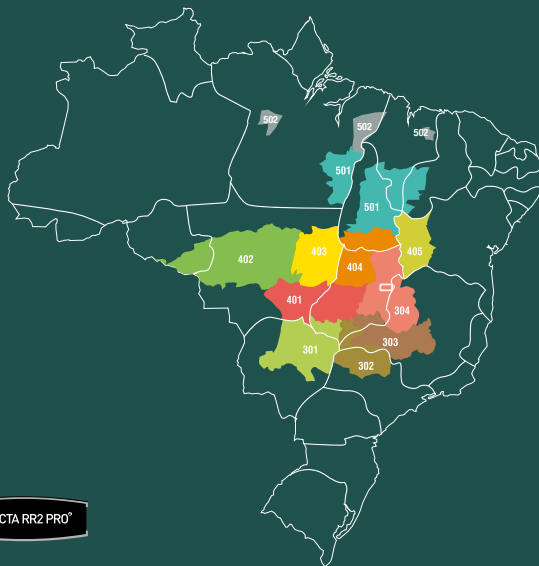
DOENÇAS	RESISTÊNCIA			
	S	MS	MR	R
Cancro Haste	██████████			
Pústula Bacteriana	██████████			
Mancha Olho-de-Rã	██████████			
Mancha Alvo	██████████			
Macrophomina	NI			
Podridão de Fitóftora	NI			
Nematoide de Galhas (<i>M. incognita</i>)	██████████			
Nematoide de Galhas (<i>M. javanica</i>)	██████████			
Nematoides de Cisto (Raça 3)	██████████			
Nematoides de Cisto (Raça 6 e 9)	██████████			

S - Suscetível; MS - Moderadamente Suscetível; MR - Moderadamente Resistente; R - Resistente; NI - Não Informado

PAULA IPRO



79SC115 IPRO



PONTOS FORTES

- Potencial produtivo
- Ampla resistência a nematóides de cisto
- Alto potencial de engalhamento

INDICAÇÃO DE SEMEADURA

Micro	Região	OUT			NOV			DEZ			JAN		POPULAÇÃO	Ciclo (DAP)
		01	10	20	01	10	20	01	15	20	01	15		
301	Norte do MS / Sudoeste GO	█											200-240	125
302	Sul de GO / MG baixo / Norte SP	█											200-240	125
303	Sudeste de GO / Triângulo Mineiro / Alto Paranaíba	█											200-240	125
304	Leste de GO / DF / Noroeste de MG	█											200-240	125
401	Sul e Sudeste de MT / Leste de GO	█											250-300	115
402	BR 163 / Parecis / Sul de RO	█											280-320	112
403	Vale do Araguaia / Xingu	█											280-320	112
404	Noroeste de GO	█											200-260	120
404	Sul do TO	█											300-340	110
405	Oeste da BA	█											230-280	120
501	Leste do PA / Sul do MA / Norte do TO e PI	█											300-350	110
502	Oste e Nordeste do PA / Norte do MA	█			█								250-300	110

CARACTERÍSTICAS AGRONÔMICAS

GM	7.9
Hábito de crescimento	Indeterminado
Peso de mil grãos	180
Altura média da planta	96
Exigência de fertilidade	Alta
Pubescência	Marrom clara
Cor da flor	Branca
Cor do hilo	Marrom claro

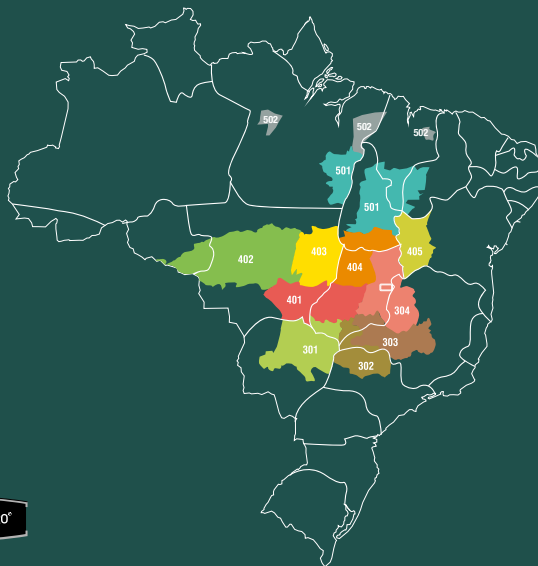
DOENÇAS

DOENÇAS	RESISTÊNCIA			
	S	MS	MR	R
Cancro Haste	█			
Pústula Bacteriana	█			
Mancha Olho-de-Rã	█			
Mancha Alvo	█			
Macrophomina	NI			
Podridão de Fitóftora	NI			
Nematoide de Galhas (<i>M. incognita</i>)	█			
Nematoide de Galhas (<i>M. javanica</i>)	█			
Nematoides de Cisto (Raça 3)	█			
Nematoides de Cisto (Raça 6,9,10 e 14)	█			

S- Suscetível; MS - Moderadamente Suscetível; MR - Moderadamente Resistente; R - Resistente; NI - Não Informado

LYNDA IPRO

79H0103 IPRO



PONTOS FORTES

- Elevado pegamento de vagens
- Amplitude de plantio
- Alto potencial de engalhamento



INDICAÇÃO DE SEMEADURA

Micro	Região	OUT			NOV			DEZ			JAN		POPULAÇÃO	Ciclo (DAP)
		01	10	20	01	10	20	01	15	20	01	15		
301	Norte do MS / Sudoeste GO	█			█								200-240	125
302	Sul de GO / MG baixo / Norte SP	█			█								200-240	125
303	Sudeste de GO / Triângulo Mineiro / Alto Paranaíba	█			█								200-240	125
304	Leste de GO / DF / Noroeste de MG	█			█								200-240	125
401	Sul e Sudeste de MT / Leste de GO	█			█								240-280	112
402	BR 163 / Parecis / Sul de RO	█			█								240-280	112
403	Vale do Araguaia / Xingu	█			█								240-280	112
404	Noroeste de GO	█			█								200-260	120
404	Sul do TO	█			█								300-340	110
405	Oeste da BA	█			█								220-260	120
501	Leste do PA / Sul do MA / Norte do TO e PI	█			█								300-340	110
502	Oeste e Nordeste do PA / Norte do MA	█			█			█					240-280	110

CARACTERÍSTICAS AGRONÔMICAS

GM	8.0
Hábito de crescimento	Indeterminado
Peso de mil grãos	195
Altura média da planta	88
Exigência de fertilidade	Média/Alta
Pubescência	Marrom clara
Cor da flor	Roxa
Cor do hilo	Preto

DOENÇAS

DOENÇAS	RESISTÊNCIA			
	S	MS	MR	R
Cancro Haste	█			
Pústula Bacteriana	█			
Mancha Olho-de-Rã	█			
Mancha Alvo	█			
Macrophomina	NI			
Podridão de Fitóftora	NI			
Nematoide de Galhas (<i>M. incognita</i>)	█			
Nematoide de Galhas (<i>M. javanica</i>)	█			
Nematoides de Cisto	█			

S- Suscetível; MS - Moderadamente Suscetível; MR - Moderadamente Resistente; R - Resistente; NI - Não Informado

SUZY IPRO

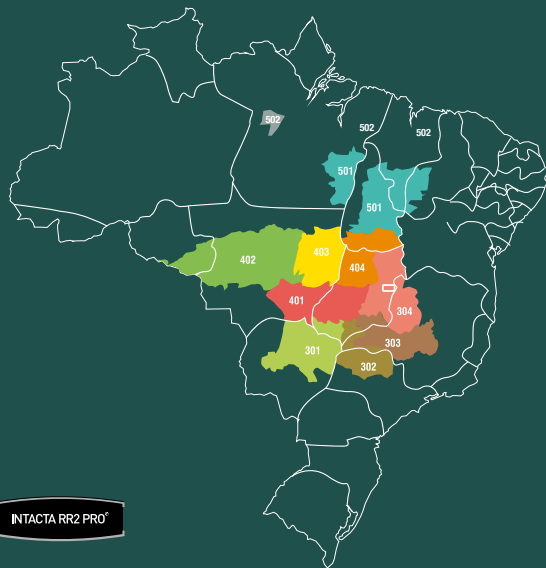
83HO115 IPRO

Ellas
GENÉTICA

PONTOS FORTES

- Excelente engalhamento
- Ótimo arranque inicial
- Excelente sanidade foliar

INTACTA RR2 PRO*



INDICAÇÃO DE SEMEADURA

Micro	Região	OUT			NOV			DEZ			JAN		POPULAÇÃO	Ciclo (DAP)
		01	10	20	01	10	20	01	15	30	01	15		
401	Sul de MT / Sudeste MT / Leste de GO	██████████			██████████								220-280	115
402	BR 163 / Parecis / Sul de RO	██████████			██████████								220-280	115
403	Vale do Araguaia / Xingu	██████████			██████████								220-280	115
404	Noroeste de GO	██████████			██████████								220-260	120
404	Sul do TO	██████████			██████████								220-280	115
405	Oeste da BA	██████████			██████████								220-260	125
501	Oeste do PA / Sul do MA / Norte do TO e PI	██████████			██████████								220-280	115
502	Oeste e Nordeste do PA / Norte do MA	██████████			██████████			██████████			██████████		220-280	115

CARACTERÍSTICAS AGRONÔMICAS

GM	8.3
Hábito de crescimento	Indeterminado
Peso de mil grãos	165
Altura média da planta	95
Exigência de fertilidade	Média/Alta
Pubescência	Marrom média
Cor da flor	Roxa
Cor do hilo	Preto

DOENÇAS

DOENÇAS	RESISTÊNCIA			
	S	MS	MR	R
Cancro Haste	██████████			
Pústula Bacteriana	██████████			
Mancha Olho-de-Rã	██████████			
Mancha Alvo	██████████			
Macrophomina	NI			
Podridão de Fitóftora	██████████			
Nematoide de Galhas (<i>M. incognita</i>)	██████████			
Nematoide de Galhas (<i>M. javanica</i>)	██████████			
Nematoides de Cisto	██████████			

S - Suscetível; MS - Moderadamente Suscetível; MR - Moderadamente Resistente; R - Resistente; NI - Não Informado



Ellas
GENÉTICA

A FORÇA DAS MULHERES NO AGRO



ellasgenetica.com